

2023-2024 PINES PICKUP



06/JUL/2023

2023年 ピックアップスケジュール

JANUARY

1
15
29

FEBRUARY

12
26

MARCH

12
26

APRIL

9
23

MAY

7
21

JUN

4
18

JULY

2
16
30

AUGUST

13
27

SEPTEMBER

10
24

OCTOBER

8
22

NOVEMBER

5
19

DECEMBER

3
17
31

2024年 ピックアップスケジュール

JANUARY

14
28

FEBRUARY

11
25

MARCH

10
24

APRIL

7
21

MAY

5
19

JUN

2
16
30

JULY

14
28

AUGUST

11
25

SEPTEMBER

8
22

OCTOBER

6
20

NOVEMBER

3
17

DECEMBER

1
15
29

マニラ空港 & クラーク空港 ピックアップ




収納スペースの関係で
スーツケースや大きい荷物は

1人1つのみ可能。

入国スタンプの確認

以下の国籍の生徒は入国時に30日のフリービザが与えられます。



韓国



日本




タイ



サウジアラビア



ベトナム



モンゴル

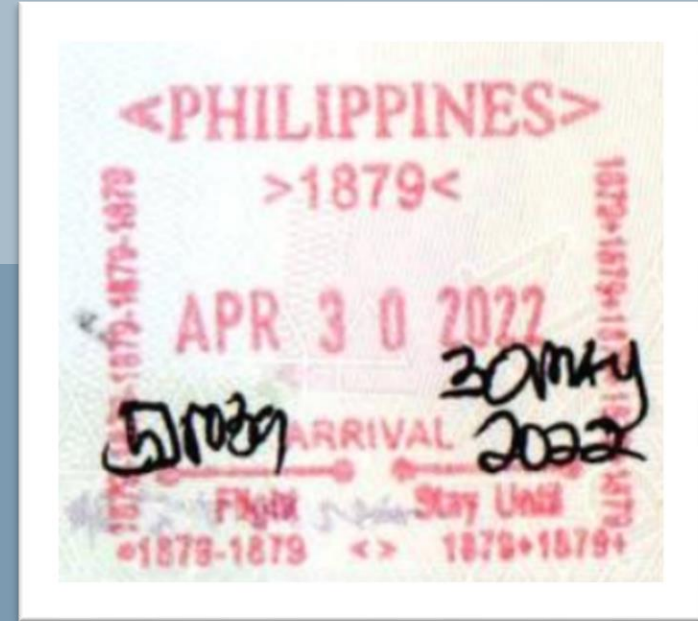


コロンビア



スペイン

30日間 有効の入国印



入国審査を終えましたら必ず上記のスタンプがパスポートに押されていること、到着した日にちが正しいかを確認してください。スタンプが押されていない、もしくは日にちが違う時は直ちに入国審査のスタッフにその旨を伝えること。

上記ですと2022年04月30日到着→2022年5月30日まで滞在可

マニラ空港ピックアップ

※時間はすべてフィリピン時間 日本とフィリピンでは1時間時差があります。日本が11:00の場合、フィリピンでは10:00となります。



ピックアップ **1次**

日曜日
08:00

ターミナル
1, 2, 3



ピックアップ **2次**

日曜日
14:00


ターミナル
1, 2, 3



ピックアップ **3次**

日曜日
19:00

ターミナル
1, 2, 3



ピックアップ **4次**

日曜日
23:00

ターミナル
1, 2, 3



ピックアップ **5次**

月曜日
01:00

ターミナル
1, 2, 3

上記の時間はフライト到着時間ではなく、**待ち合わせ時間**となります。入国審査や荷物の受け取りがありますのでフライト到着から集合時間には余裕を持たせてください。

注意事項！

- ・フライトの遅延や手続き等で集合時間に遅れが発生する場合は他の学生との兼ね合いで長時間は待てないため、次の便へと移動となります。
- ・遅延やキャンセル等があり、当日学生と連絡が取れない場合はピックアップに参加できないこともありますので変更の際は必ず連絡して下さい。
- ・ピックアップ費用のお支払いは**月曜日**に現地支払い費用と一緒に学校にて現金でお支払いとなります。
- ・5次ピックアップは最終のピックアップとなるので、他の学生が遅れている場合は長時間の待ちが発生する恐れもございます。
- ・フライトの到着日とピックアップ日が異なる場合はすべて**ターミナル3**集合となります。ターミナルの指定はできません。

BESAピックアップ 前日までのピックアップ確認



LINE : @867dqbft
(PINES ピックアップ確認専用)



出発される2日前までに必ずLINE登録を行ってください。


円滑なピックアップを行うため、登録が確認できない場合は、エージェントを通じて登録依頼を行わせていただきます。

1. **QRコード、もしくはIDからPINES ピックアップLINEへの登録**
2. **自動応答メッセージに対する返信を行ってください。**
(返信していただかないとこちらから連絡ができないので必ず返信をお願い致します。)
3. **ピックアップに関するスケジュールやターミナルの相互確認**

BESAピックアップ 当日の異常時の連絡先



facebook



<https://www.facebook.com/besapickup>

ピックアップ当日の遅れや遅延に関する連絡方法

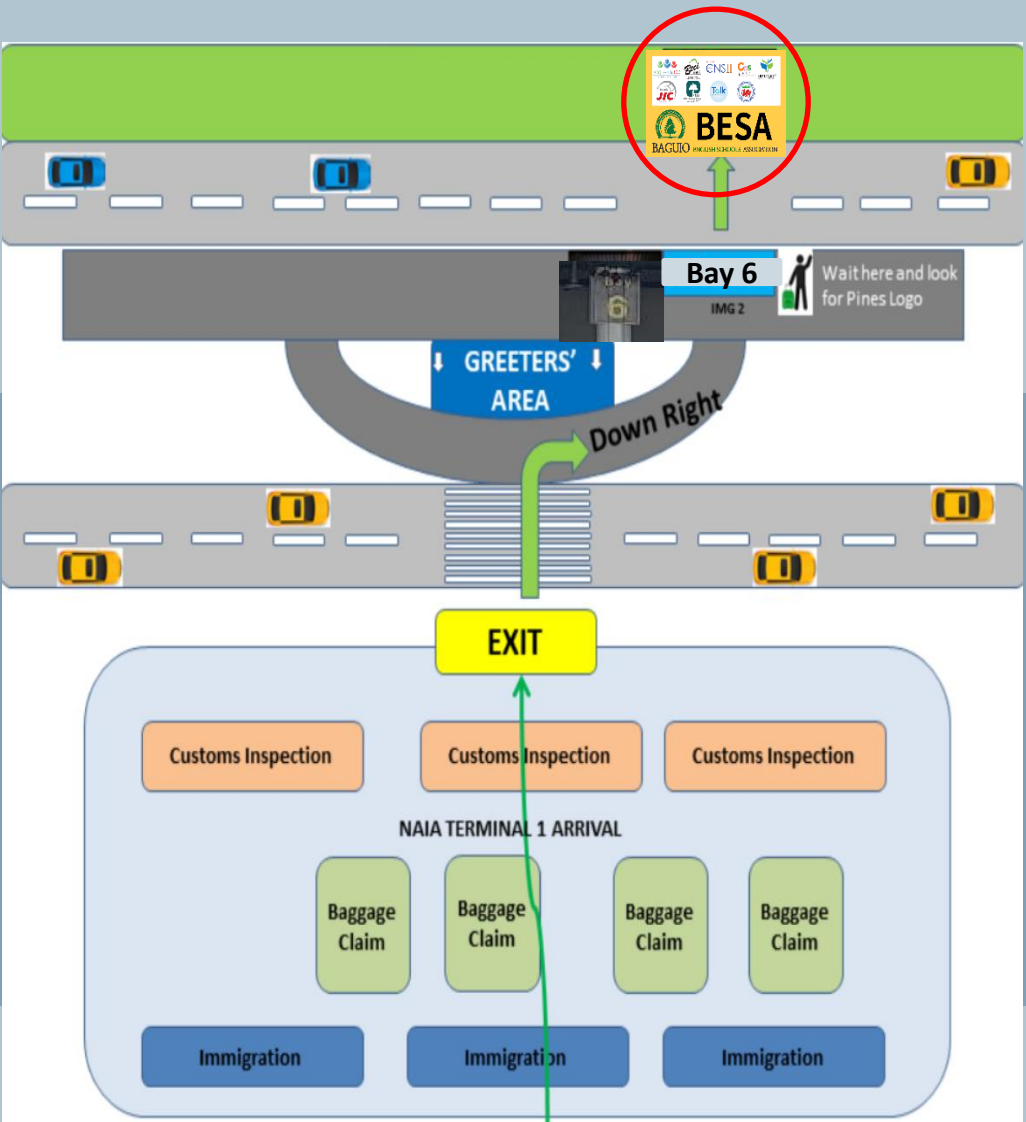
メッセージ機能を使用してピックアップスタッフと直接連絡を取り合うことができます。

- * フライトの遅延
- * フライトの変更やキャンセル
- * スタッフと合流する事ができない
- * 当日のピックアップに関する問題や懸念事項など

担当スタッフはフィリピン人となりますので英語にてご連絡をお願い申し上げます

マニラ空港 ピックアップ

ターミナル1 [フィリピン航空 / 日本航空]



集合場所：お出迎えエリア

到着した階とは別のフロアとなります。必ずスロープを降りてください。

1. 荷物受け取り後、空港の出口を出たら横断歩道を渡ります。
2. IMG1の横断歩道を渡ったら**右手のスロープ**を降りて行きます。
3. スロープを降りきったらの、IMG3のように反対側にお出迎えエリアが見えます。
4. **BESA**と書かれたボードを持ったスタッフを確認！（確認できない場合は道路を渡って確認してください）
5. 横断歩道を渡って空港のエリア外に出て合流！



IMG 1




IMG 2



スロープを降りてからのイメージは黄色線になります。赤丸はスタッフの待機位置



IMG 3

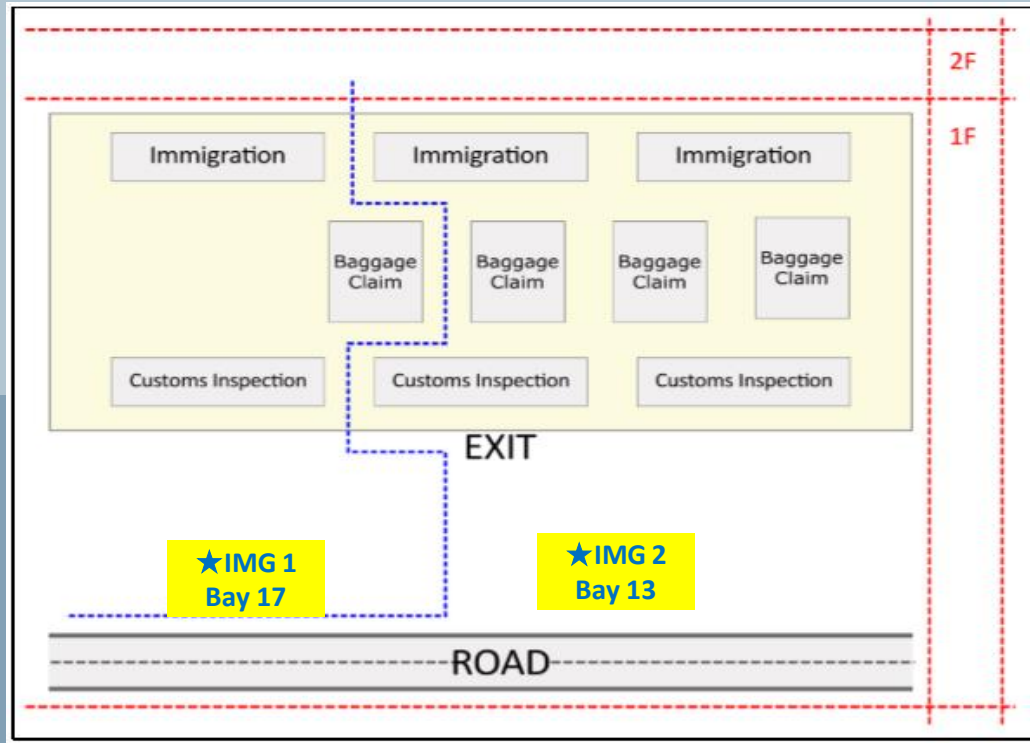


IMG 4

待ち合わせ場所にスタッフがいない場合は集合場所で待機してください。

マニラ空港ピックアップ

ターミナル2 [国内線利用者のみ]



集合場所：**BAY13** (外の柱の番号)

1. 荷物を受け取り、空港出口を出るとIMG1の場所に出ます。
2. 柱に番号が書いてあるのでIMG 2のBAY13と書かれた柱を探して下さい。
3. **BESA**と書かれたボードを持っているスタッフと合流！



Member schools logos: A&J e-EduDC, Beci International Language Academy, Survival ENSII, Cns Junior, HELP ENGLISH™ Language Program, Inc., JIC, PINES INTERNATIONAL ACADEMY, Talk, WALES, BAGUIO ENGLISH SCHOOLS ASSOCIATION.

BESA

BAGUIO ENGLISH SCHOOLS ASSOCIATION

待ち合わせ場所にスタッフがいない場合は集合場所で待機してください。

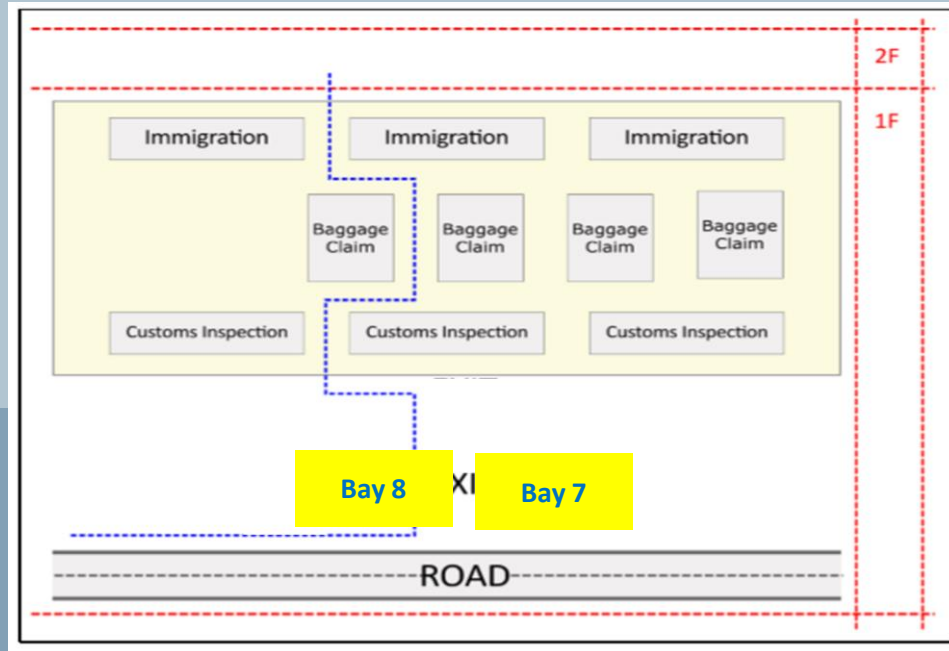
マニラ空港ピックアップ

ターミナル3 [全日空 / セブパシフィック / ジェットスター]

集合場所：**BAY 7**

(外の柱の看板の番号)

1. 荷物を受け取り、IMG 1の到着ゲートを出たらIMG 2の**GATE 5**の出口を探して外に出ます。
2. **GATE 5**を出たらIMG 3のように左手にBay7, 8と言う数字が柱に記載されているので**Bay7**を探してその下でお待ち下さい。
3. **BESA**と書かれたボードを持っているスタッフと合流！
※外に出たらトイレがないので外に出る前、もしくは荷物を受け取る前にトイレに行っておきましょう。必要であれば出口を出る前に両替もできます。



IMG 3



IMG 1



IMG 2



The BESA logo is prominently displayed in the center, with the text "BAGUIO ENGLISH SCHOOLS ASSOCIATION" below it. Surrounding the logo are various member logos, including A&J e-EduDC, Beci International Language Academy, Cns Junior, HELP ENGLISH Language Program, Inc., JIC, Pines International Academy, Talk, and Wales International School. The background is yellow.

待ち合わせ場所にスタッフがいない場合は集合場所で待機してください。

クラーク空港ピックアップ

集合場所：**BAY3**
(外の柱の番号)

1. 荷物を受け取り、空港建物の出口から外に出てください。
2. 柱に番号が書いてあるので写真の赤丸のBAY3と書かれた柱を探して下さい。
3. **BESA**と書かれたボードを持っているスタッフと合流！



待ち合わせ場所にスタッフがいない場合は集合場所で待機してください。