

Student Handbook 2024



Make your story with CIA

Cebu International Academy

CIA Building Vistamar Avenue Street,
Sitio Dap-dap, Lapu-lapu City 6015



必要な準備	CHECK
フィリピン入国時にパスポートの有効期限が6ヶ月以上であること	✓
往復航空券を所持していること。 復路の航空券は日本ではない第三国出国でも問題なし(例: マニラ→シンガポール)	
海外旅行保険の加入	
eTravelのオンライン登録(CIAの住所はResidenceに記入)	
滞在先の住所の確認 CIA Building Vistamar Avenue, Sitio Dapdap, Barangay Mactan, Lapu-lapu City, Cebu, Philippines 6015	
Enrollment Confirmation Form (入学許可証)	
<p>国際キャッシュカード/クレジットカードが海外利用可能な状態であるかの確認</p> <p>※フィリピンは現金社会です。クレジットカードの使える場所はごく一部となりますので現金を充分にご用意ください。</p>	

- * 体温計測、マスク着用、手洗い、消毒など感染症対策に気を配ること。
- * 発熱やコロナの疑いがある症状がある時は、他人との接触を避け抗原検査を速やかに行うこと。
- * 抗原検査にて陽性となった場合、CIAマネージャーに報告、隔離部屋へ移動すること。
- 隔離中の食事はCIAのダイニングにて弁当を用意し、お水と共に宅配します。
 - * 隔離後は期間中に受けられなかった分の補講が受けられる(自習時間を利用)
 - * 期間を延長して授業を受ける場合、滞在費だけお支払い頂き、無料で1週間の授業が受けられます。
- ※ 在フィリピン日本大使館、フィリピン大使館などから発表される情報を随時ご確認ください。



CEBUCIAJP

- CIA日本人マネージャーによるInstagram(@cebuciajp)の更新を行っております。





必須項目	備考	CHECK
パスポート	有効期限にご注意ください。滞在期間+6ヶ月が必要です。	✓
航空券	フィリピン入国時に、フィリピンを出国する航空券が必要です。	
現金	自宅から空港までの往復交通費+現地学校納入費用+お小遣い(日本円/米ドル推奨)	
海外旅行保険証	CIAでは全ての学生に海外旅行保険の加入を義務づけています。クレジットカード保険でも可	
衣類	普段着と外出用を含め1週間ローテーションできる位が適量です。靴やサンダルもお持ちください。週に2回ランドリーサービス付きです。仕上がりまで3日間程度かかります。	
タオル	バスタオル、フェイスタオルを3~5枚程度、留学期間に応じてご準備ください。	
バス・トイレ用品	シャンプー、リンス、トリートメント、ボディソープ、歯ブラシ、歯磨き粉、トイレトーパーを少なくとも1ロール	
化粧品	基礎化粧品に加えて日焼け止めのご用意もおすすめします。必要な方はメガネやコンタクト用品も。	
パスポートのコピー	パスポート紛失時に備えてご準備ください。	
常備薬	風邪や下痢に備えて、日本で服用経験がある薬のご用意をおすすめします。	
日本語の英語テキスト	テキストはすべて英語表記です。日本語の参考書は現地では入手困難です。	
筆記用具	現地でも購入できますが、日本から持参された方が良質です。	
トートバッグ・リュック	テキストなど荷物が多いので校内で移動する際に便利です。	
おすすめの項目	備考	CHECK
カード類	国際キャッシュカード、クレジットカード(VISAまたはMASTER)など 使える場所は非常に限られていますのでキャッシュレスを過信しないようにしてください。	
電子辞書	お持ちであればご持参ください。単語を調べるのに便利です。	
レジャー用品	水着、ビーチサンダル、サングラス、帽子、虫除け&虫刺され対策も。	
カメラ	留学生活の思い出を是非写真に残してください。	
ノートパソコン	必須ではありませんが、調べものをする時などがあると便利です。 (ビジネスコースは必須)	
充電器	カメラやパソコン、携帯電話を持って行くなれば必須です。	
変圧器	220V60hrz非対応の電化製品を持って行く場合は必要です。	
単3電池*	内部寮のクローゼットは鍵付きです。単3電池を3本お持ちください。 現地にて購入することも可能です。	
抗原検査キット	ルームメイトがコロナに感染した時、ご自身の感染が疑われるときに利用します。 学校のキットを使う場合は都度200ペソで提供可能ですので持参は任意です。	
体温計	非接触型は校内にあります。脇に挟む精度の高いものは持参を推奨します。	
インスタント食品	お茶漬け、味噌汁、お茶など。	

※飛行機の受託手荷物重量制限にご注意ください。



Welcome to the Philippines!


 THE REPUBLIC OF THE PHILIPPINES
 DEPARTMENT OF FINANCE
BUREAU OF CUSTOMS

**CUSTOMS BAGGAGE
 DECLARATION FORM**
 BOC Form No. 117
 

Each arriving Traveler and Crew must fill-out a Customs Baggage Declaration Form. Only one (1) declaration is required per family. The term "family" refers to members of a family who are related by blood, marriage or adoption arriving on the same flight. Kindly declare all goods purchased or acquired abroad as prescribed by laws and regulations.

..... Personal Information

Surname 1 Gender 2
 First Name 1 Birthdate MM/DD/YYYY 3
 Middle Name 1 Citizenship 4
 Address in the Philippines 5
 Travel Doc. No. (Passport No.) 6 Place Issued 7 Date Issued MM/DD/YYYY 8
 Date of Last Departure from the Philippines 9 MM/DD/YYYY
 Country of Origin 10 Date of Arrival MM/DD/YYYY 11
 Flight No. 12 Vessel Name/ Voyage No. 13
 No. of Accompanying Members of the Family 14 (Below 18 yrs. old) Contact No. 15
 No. of Baggage: Checked-in 16 pcs. Hand-carried 16 pcs.

..... 17 Type of Traveler

Filipino: OFW Resident Non-resident
 On-Board Courier Non-Filipino Diplomat Crew

..... 18 Purpose of Travel

Business Vacation Study Others: _____

I HEREBY CERTIFY UNDER PAIN OF FALSIFICATION THAT THIS DECLARATION IS TRUE AND CORRECT TO THE BEST OF MY KNOWLEDGE

_____ 19
 SIGNATURE OVER PRINTED NAME
 DATE ACCOMPLISHED: ____ / ____ / ____
 MM DD YYYY

税関申告書

- ①姓 (Surname)・名 (First name)・ミドルネーム
- ②性別 (MALE: 男性 FEMALE: 女性)
- ③生年月日 (月/日/年-西暦)
- ④国籍
- ⑤フィリピンでの住所-学校名で可
CIA Building Vistamar Avenue,
Barangay Mactan, Lapu-lapu C
- ⑥パスポート番号
- ⑦パスポート発行地
- ⑧パスポート発行日 (月/日/年-西暦)
- ⑨フィリピンからの出国日 (月/日/年-西暦)
- ⑩出国時の国名

- ⑪入国日 (月/日/年-西暦)
- ⑫入国時の搭乗便名
- ⑬入国時の搭乗航空会社
- ⑭同行する家族の人数
- ⑮連絡先
- ⑯荷物の個数/受託荷物数(Checked-in)
機内持ち込み荷物数(Hand-carried)
- ⑰渡航分類(Non-Filipinoにチェック)
- ⑱渡航目的 (Studyにチェック)
- ⑲パスポートと同一の署名と英字のお名前 (自筆で)
- ⑳記入日 (月/日/年-西暦)



【注意】

フィリピンに入国する際には、**フィリピンを出国する航空券を持っていること**、パスポートの有効期限が**6ヶ月以上残っているかを必ずご確認ください**。

①入国審査

フィリピンの空港に到着した後、一番最初に行われるのが入国審査です。

入国審査官からフィリピンへの訪問目的、訪問期間、訪問地などを聞かれることがあります。

質問には簡単に短く答えてください。機内で予め記入した入国カードと税関申告書をパスポートにはさみ、入国審査カウンターに進んで提示してください。

ここで、審査官が30日以内の滞在を許可するスタンプを押してくれます。

空港に到着したら、入国カードに記入漏れがないかご確認ください。

＜入国審査時に提示するもの＞

1. パスポート(有効期間6ヶ月以上)
2. フィリピン出国時の航空券(eチケット)
3. 入国カード(機内で記入)
4. eTravelのバーコード

空港到着時の質問と応答例

入国審査官によく質問される内容と応答例は以下の通りです。

1. **How long are you staying in Philippine?** (フィリピンに滞在される期間はどれくらいですか。)

↳ **about 1months** (研修期間が4週間の場合)

2. **What is the purpose of your trip?** (訪問の目的は何ですか。)

↳ **holiday** (休暇で来ました。)

3. **Where will you stay?** (どちらにお泊りですか。)

↳ **CIA academy** (CIA語学院です。)

②手荷物の受け取り

入国審査を終えたら、搭乗した飛行機の番号が表示されている手荷物受け取り場(Baggage Claim)へ向かってください。まれに間違えて他の人のスーツケースをもって行ってしまう場合があります。必ず自分の手荷物かどうか注意深くご確認ください。

③税関審査

フィリピンに持ち込む荷物の中に、課税対象となる物品が含まれているかをチェックする場所です。特別な場合を除き通過できますが、税関審査官に荷物を開けるよう指示された場合は、快く応じてください。

＜税関審査時に提示するもの＞

1. パスポート
2. 税関申告書(機内で記入)

④出口通過

税関審査を済ませたら、出口へお進みください。

※他の方と合同で学校へ向かいます。空港到着後の両替やお買い物はお控えください。

⑤ピックアップスタッフと合流

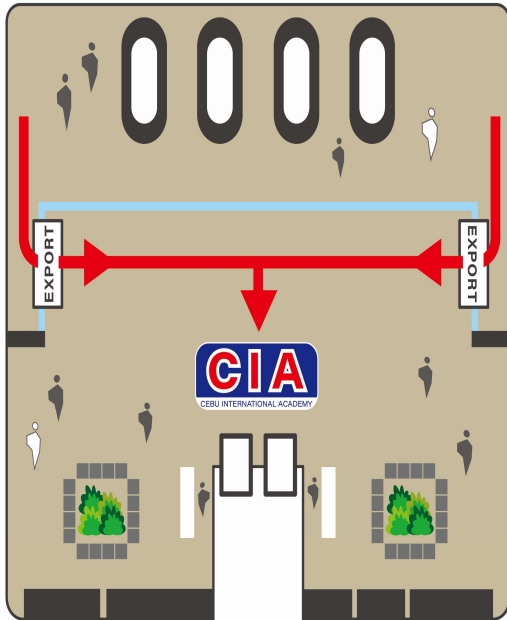
CIAのピックアップスタッフがCIAの看板をもって外でお待ちしております。国際線と国内線ではピックアップスタッフのいる場所が異なりますので、ご注意ください。ピックアップ時は実際の到着時間に合わせて、フィリピン人スタッフが空港へお迎えに上がります。交通事情によってはお待たせする場合もございますが、その場合も必ず集合場所周辺でお待ちください。

*万が一、ピックアップスタッフと合流できない場合には、連絡先 0919-332-1737にご連絡ください。

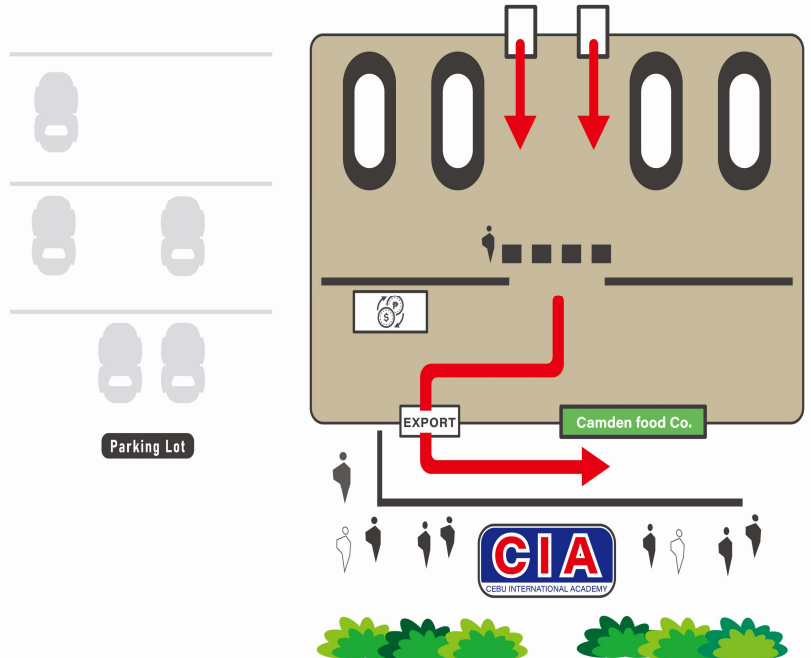


1F 到着 Arrivals

Mactan-Cebu Airport Terminal 1 - 1F



Mactan-Cebu Airport Terminal 2 - 1F



国内線がTerminal1、国際線がTerminal2となっております。
 空港出口にて青いCIAの看板を持ったスタッフがお待ちしておりますので声をかけてください。

ピックアップ後のスケジュール

空港からCIAに到着しましたら、1階のCRO(受付)で部屋の鍵と仮IDカードを受け取ってください。
 部屋を確認し、入学日(月曜日)の朝まで自由にお過ごしください。(Welcome paperのご確認をお願いします)

新生は月曜日の両替案内まで売店、カフェにて新生ID提示でクレジットにてご利用可能です。
 利用した際は両替完了後お支払いに行ってください。

食事時間は下記の通りです。食事は1階の食堂でとります。
 月-木 朝食(06:40~08:00) / 昼食(12:00~13:30) / 夕食(18:00~19:00)
 日 ブランチ(10:00~12:00) / 夕食(18:00~19:00)
 金、土・祝日 朝食(06:40~08:00) / 昼食(12:05~13:05) / 夕食(18:00~19:00)

注意事項!!!

×フィリピンの水道水は飲めません。セブ到着時、飲料水を1本プレゼントしております。また、学校内各所にウォーターサーバーを設置しておりますので、自由にご利用ください。タンブラーや水筒のご用意が必要です。(現地で購入可能)

×トイレをご利用時、トイレトペーパーは流さずゴミ箱に捨てるようにしてください。水圧が低く、下水管が細いのですぐに詰まってしまいます。また、トイレトペーパーは備え付けが無い場合があります。外出時はトイレトペーパーを携帯するようにしてください。セブに到着時、トイレトペーパーを1ロールプレゼントしております。学校内の共同トイレは平日朝トイレトペーパーの補充があります。



1) 規則

寮の規則について

①性別問わず他の人の部屋への立ち入りは禁止しています。

②門限時間を守ってください。

日～木曜日 : 10:00PM (校内消灯時間は11:00PM)

金・土曜日・祝前日 : 12:00AM (校内消灯時間は11:40PM)

※注意事項: 上記の門限時間を守らずに起こったトラブルや事件・事故について、CIAは一切責任を負いません。

③寮内での飲酒・酒類の持ち込みを禁じます。

④ケンカをしたり騒いだり、大声で歌を歌ったり、みだらな行為をするなど、他の学生の迷惑になる行為は厳禁です。

⑤室内は禁煙です。所定の場所でのみ許可されています。お守りください。

⑥午後11時から午前6時までは静粛時間となります。お部屋の外へ出ることはできません。

※規則に違反し、警告後も改善が見られない場合、勉強する意思が無く他の学生に悪影響を与える場合など、退学処分になることもあります。退学の場合は残りの期間に対する返金はありません。

CIA学生のルール

以下の内容は、学生が留学目的を見失うこと無く留学生生活を修了させること、現地での事件・事故を防止することを目的としていますので、必ずお読みください。

■デメリットポイント制

学生は決められたルールを遵守しなければなりません。CIAでは警告対象の行動をポイント制にし、そのポイントによっては外出制限がかかることもあります。学生の気の緩みや勉強をないがしろにする雰囲気をつくすことに力を入れています。

警告対象としては、門限違反、無断外泊/酒類の持ち込み/寮内での飲酒/大声で騒ぐ/異性を部屋に入れるなど、学校・他の学生に迷惑をかける行為が該当します。

■旅行計画許可制度(Travel Form)

週末に旅行する場合、事前に旅行計画書をオフィスに提出すれば、その旅行を認める制度です。旅行の証明となるものがが必要です。(レシート/チケットなど) 虚偽の記載があった場合、警告対象になります。土・日・祝日の旅行が原則ですが、飛行機を利用する旅行や家族や友人が日本からセブに来て一緒に旅行する場合は平日の利用も可能です。旅行の為に授業を休む場合、補習や返金はありません。

■デイリーテストについて(単語テスト)

毎朝、月曜～木曜の週4回、単語テストの受験が必須です。(金曜、祝日はテストなし) 受講コースやレベルによって単語テストの内容が異なります。コースごとに合格点が設定されており、不合格の場合はテスト同日の放課後や週末に外出制限がかかります。※入学後にデイリーテスト用の単語帳をお渡します。毎日新単語を10個ずつ覚えます。勉強をしてテストに臨めば合格点を取得できるくらいのレベルです。

■レベルチェックテスト制度

入学初日はコース別に全員入学テストを受験します。その後4週間ごとに、プログレステストを実施しています。このテストで今現在の英語レベルや弱点を把握し、テスト後の学習に繋がります。卒業1週間前には卒業テストを受験し、英語力の伸びを確認します。プログレステストや卒業テストに不参加の場合は、外出制限がかかり、修了証の発行ができません。(TOEIC・IELTSコースの学生は毎週模擬試験を受験する為、プログレステストや卒業テストの受験は必要ありません。)

■講師との外出について

講師と外出する場合は、事前に外出届(Waiver Form)の提出が必要です。セブ市内、マクタン島内での食事に限り講師との外出を認めています。講師宅への出入りは禁止です。



2) 生活について

1. 食事

1日3食(朝・昼・夕)、食事は全てCIAキャンパス内の食堂にてご提供いたします。(※日曜は2食のみ)

<食事時間>

月曜～木曜 [朝食]6:40～8:00 [昼食] 12:00～13:30 [夕食] 18:00～19:00

金曜・土曜・祝日 [朝食]6:40～8:00 [昼食] 12:05～13:05 [夕食] 18:00～19:00 (2022.9.1～)

土曜 [ランチ]10:00～12:00 [夕食] 18:00～19:00

※食事時間の10分前には配膳を終了します。

※曜日によって食事のご提供時間が異なりますのでご注意ください。

2. 洗濯

週に2回、CIAのランドリーサービスをご利用いただくことが可能です。洗濯物をランドリーバスケットに入れ、ランドリーカウンターに預けます。週に2回提出可能で2日～3日後の仕上がりとなります。

※Premium1人部屋は週3回提出可能です。

<注意点>

※CIAのランドリーサービスは、基本的に手洗い、天日干しです。高価なものや繊細な衣類はお預けにならないでください。大量の服を洗濯しなければならず、洗剤の質も日本とは異なります。時には変色したり縮んだりすることがあります。安くて負担にならない衣類をお持ちください。万が一洗濯物に紛失や損傷がある場合、50ペソ～500ペソの限度内で補償します。

※下着は預けることができません。各自お部屋で洗濯してください。

3. 掃除

CIA内部寮: 1週間に2回(Premium1人部屋は3回)、ベッドリネンの交換は月に2回

<注意点>

※貴重品は自己責任のもと、しっかり管理してください。各部屋にお一人ずつダイヤルロック式のクローゼットがあります。このクローゼットかスーツケースに鍵をかけて貴重品を管理してください。

4. Wi-Fi

CIAキャンパス内はWi-Fiの利用が可能です。教室棟を除くエリアに複数のWi-Fiルーターを設置していますが、アクセスが集中する放課後などは速度が著しく遅かったり安定しないことが多々あります。日本のネット環境と比べると、不便に感じると思います。

<対処法>

※アクセスが集中する時間帯を避けるなど、工夫してWi-Fiを利用する。

※ショッピングモール、レストラン、カフェなどのWi-Fiを利用する。

※SIMフリーのスマホを活用する。

現地でSIMカード(約40ペソ)とプリペイドカード(プランにより料金は異なる100～1000ペソ)の購入が可能、CIA売店でも販売中です。設定方法がわからない場合は学校スタッフがサポートするのでご安心ください。



3) CIAの周辺環境

■マクタンニュータウン:車で5分

【店舗情報】スーパー、両替、ATM、ファーストフード(マクドナルド/ジョリビー)、レストラン、カフェ、コンビニ、薬局、マッサージショップなど

■Shangri-La Resort:車で約10分

■J Park Resort:車で約15分

4) セブの物価 1ペソ≒2.7円(2024年1月現在)

■タクシー初乗り40ペソ ■映画のチケット180ペソ~ ■マッサージ1時間300ペソ~ ■スターバックスのアメリカノ(TALL)105ペソ ■マンゴー1個約40ペソ ■ビール1本35ペソ ■ビッグマックセット(M)185ペソ

- 夕食は1人350ペソ前後~、日本食は500ペソ前後~が目安です。

- お小遣いは放課後や週末の過ごし方で個人差があります。目安は5000ペソ~1万ペソ/月前後ですが、ダイビングのライセンスを取得したり、旅行する場合などは加算してご準備ください。

- ビザ代など現地納入が必要な費用があります。最終ページをご確認ください。

- 日本へご帰国の際、空港までのタクシー代が約300ペソが必要になりますので、別途用意しておいてください。



1) フィリピンの時間

フィリピンの時間は日本より1時間遅いです。日本が午前9時の場合、フィリピンは午前8時となります。

2) 気候

高温多湿な熱帯モンスーン型気候の地域です。年間平均気温は26~27°Cで日本の夏と同じくらいです。

乾季は12~5月、雨季は6~11月(地域差があり、セブ島には明確な雨季はありません。)

服装については、年間を通じて日本の夏の服装でOKです。機内やショッピングモールなど、冷房が強く効いていることがあるので、上に羽織るものがあるといいでしょう。日差しが強いため、サングラスや帽子もあると重宝します。

3) 電気の使用

セブ島の電圧は220Vです。日本の電気製品を使うには変圧器が必要となります。プラグの形状は日本と同じAタイプです。パソコンやデジタルカメラ、携帯電話は変圧器を使用しなくても現地で使用可能ですが、一般的にドライヤーやアイロンは電圧が高いため、安い(小さい)変圧器では、使えない可能性もあります。※ドライヤーは寮のお部屋に1つ備え付けられています。

4) 公共交通手段

フィリピンにはジプニー、タクシー、トライシクルなどの公共交通手段があり、基本料金+距離に応じた料金を支払います。学生のみなさんには、タクシーの利用をお勧めします。初乗り料金は40ペソ(約120円)です。Grabというアプリを利用すれば、より安全で便利な移動が可能です。



5)フィリピンの通貨

紙幣は1,000ペソ500ペソ 200ペソ 100ペソ 50ペソ 20ペソ、硬貨は20ペソ 10ペソ 5ペソ 1ペソ。それより小さいセンタボという単位があります。

両替はショッピングモールやスーパーの中の両替所を利用し、町中にある両替所には出来る限り利用しないでください。強盗や偽札被害に遭う可能性がございます。

通貨の見本

旧デザインコイン

新デザインコイン



入学初日のスケジュール

Cebu International Academy

入学初日(月曜、月曜が祝日の場合は火曜)のスケジュールです。2週目以降は通常の授業となります。

時間	スケジュール
06:40~08:00	朝食
08:00~08:10	フリータイム
08:10~10:40	*レベルテスト
10:40~11:30	キャンパスツアー
11:30~12:30	昼食
12:30~16:00	オリエンテーション
16:00~18:00	現地納入費用のお支払い
18:00~19:00	夕食
19:00~	レベルテストの結果&授業の時間割を配布

現地事情により変更になることもあります。

1) 弁償

故意又は過失等による施設物の破損及び毀損の際は賠償しなければならない。
 多人部屋を使用する場合も連帯責任となります。

PRICE OF ITEMS			
TOILET BOWL TANK	5,000.00	BALCONY HANGER	1,000.00
COMPUTER CHAIR (WOOD)	1,000.00	MICROWAVE UNIT	5,000.00
CHILLER COVER	700.00	MAIN DOOR LOCKSET	25,000.00
AIRCON REMOTE	1,000.00	ROOM REFRIGERATOR	5,000.00
TISSUE ROLLER	300.00	MIRROR	5,000.00
WOODEN HANGER	195.00	MAIN DOOR CLOSER	10,000.00
WATER DISPENCER	7,689.00	REPAIR	1,000.00
LAUNDRY BASKET	872.84	CURTAIN ROD HOLDER	1,500.00
MATTRESS	8,000.00	HAIR DRY	1,000.00
HOTPOT	1,500.00	ELECTROMAGNETIC	4,000.00

PRICE OF LINENS		LAUNDRY	PRICE OF LINENS		LAUNDRY
HAND TOWEL	195.00	50	BLANKET	1,690.00	250
PILLOW CASE	181.00	50	BED PAD	1,800.00	250
BATH MAT	252.00	50	BED SKIRT	1,800.00	250
POOL TOWEL	720.00	100	BED COVER	1,850.00	250
PILLOW SLIP	181.00	50	DUVET COVER	600.00	150
PILLOW FOAM	1,500.00	250	DUVET FILLER	1,800.00	250
BATH ROBE	1,500.00	100	BED SHEET KING	455.00	150
LACE CURTAIN (white)	1,800.00	100	BATH TOWEL	582.00	100

2) 洗濯費用

故意又は過失等で寝具をひどく汚染させた場合、洗濯費を弁償しなければならず、復旧が不可能な場合は実購入で弁償しなければならない。

3) 喫煙区域以外の場所で喫煙摘発時

- － 1回目：3,000ペソペナルティ
- － 2回目：3,000ペソペナルティ
- － 3回目：3,000ペソペナルティ





CIA到着後にお支払いいただく費用です。学校内にて両替可能なので、出国前にフィリピン通貨ペソをご用意する必要はございません。クレジットカードは使えません。

内容		納付額	説明
SSP (Special Study Permit)		7,000ペソ	フィリピン政府が発行する特別就学許可書
I-CARD		3,500ペソ	59日以上フィリピンに滞在する全ての外国人 ※基本的に語学学校の学生はSSPを取得するので必然的にACR-Iカード取得が必要になります。
滞在期間 と ビザ費用	1-4週	0	料金は滞在期間によって変動し、原則、延長申請に関しては学校が代行いたします。
	5-8週	4,130ペソ	
	9-12週	9,540ペソ	
	13-16週	13,080ペソ	
	17-20週	16,620ペソ	
	21-24週	20,160ペソ	
寮の保証金		2,500ペソ	寮の退去時、備品の破損、罰金など特に問題がない場合は返金されます。
電気代		2,000ペソ/4週間	電気代が支払った金額の基準値を超過する場合は、超過分を別途退室時に請求させていただきます。
水道代		1,000ペソ/4週間	1人あたり1週間につき250ペソ
管理費		3,000ペソ/4週間	1人あたり1週間につき750ペソ
教材費		2,000ペソ~	コースや留学期間によって異なります。
写真代		200ペソ	IDカードやビザ申請に必要な写真を学校で撮影します。
ピックアップ費用		1,000ペソ	到着後の空港から学校までのピックアップ

この案内資料は現地の事情により変更する場合があります。現地到着後のオリエンテーション資料を参考にしてください。



CIAの電話番号

現地スタッフのオフィス専用携帯電話番号
日本からかける場合=>国際電話局番(インターコールおよびスマーテル)
+63-919-332-1737、cebuciajp(Instagram)

緊急連絡先 : 0995-627-9559(David Kim)、davidmansukim (Line)
その他情報

CIA Homepage : www.cebucia.com

CIA Address : CIA Building Vistamar Avenue Street, Sitio Dap-dap, Lapu-lapu City Zip code : 6015

授業でよく出る文法用語集

全てを丸暗記する必要はありませんが、ある程度は頭に入っていると授業の進行がスムーズになり、学習効率が格段に上がります。

<品詞 parts of speech>

冠詞	article
名詞	noun
代名詞	pronoun
動詞	verb
形容詞	adjective
副詞	adverb
前置詞	preposition
接続詞	conjunction
感嘆詞	interjection
数詞	numeral, number

<語・句・節・段落>

語	word
句	phrase
節	clause
主節	main clause
従属節	subordinate clause
関係節	relative clause
制限用法の関係節	defining relative clause
非制限用法の関係節	non-defining relative clause
文	sentence
疑問文	question
直接疑問文	direct question
間接疑問文	indirect question
付加疑問文	tag question
修辞疑問文	rhetorical question
段落	paragraph

<SVOCM>

主語	subject
動詞	verb
目的語	object
補語	complement
修飾語句節	modifier

<格 case>

主格	nominative case
所有格	possessive case
主格	nominative case
所有格	possessive case
目的格	objective case
同格	apposition

<法 the mood>

直說法	indicative mood
命令法	imperative mood
条件法	conditional mood
仮定法	subjunctive mood

<発音 pronunciation>

発音記号	phonetic symbol
音素	phoneme
母音	vowel
母音字	vowel letter
短母音	monophthong
二重母音	diphthong
子音	consonant
子音字	consonant letter
音節	syllable
抑揚	intonation
強勢	stress

<その他>

大文字	capital letter
小文字	small letter, lower letter
接頭辞	prefix
接尾辞	suffix

以下、品詞ごとの細かな用語

<冠詞 article>

不定冠詞 (a/an)	indefinite article
定冠詞 (the)	definite article
無冠詞	zero article

<名詞 noun>

単数形	singular form, the singular
複数形	plural form, the plural
可算名詞	countable noun
不可算名詞	uncountable noun
普通名詞	common noun
固有名詞	proper noun
物質名詞	material noun
抽象名詞	abstract noun
集合名詞	collective noun

<代名詞 pronoun>

指示代名詞	demonstrative pronoun
不定代名詞	indefinite pronoun
人称代名詞	personal pronoun
所有代名詞	possessive pronoun
疑問代名詞	interrogative pronoun
再帰代名詞	reflexive pronoun
強調再帰代名詞	emphasizing pronoun
関係代名詞	relative pronoun
先行詞	antecedent

<動詞 verb>

自動詞	intransitive verb
他動詞	transitive verb
助動詞	auxiliary verb
規則動詞	regular verb
不規則動詞	irregular verb
不定詞	infinitive
原形不定詞	bare infinitive
to 付き不定詞	to-infinitive
分離不定詞	split infinitive
動名詞	gerund
現在分詞	present participle
過去分詞	past participle
一人称	the first person
二人称	the second person
三人称	the third person
三人称単数現在形	third person singular present-tense inflection
語尾変化、活用	inflection
現在形	the present form
現在時制	the present tense
現在進行形	the present progressive form
現在完了	the present perfect
現在完了進行形	the perfect progressive form
過去形	the past form
過去時制	the past tense
過去進行形	the past progressive form
過去完了	the past perfect
未来時制	the future tense
未来進行形	the future progressive form
未来完了	the future perfect
状態動詞	state verb
動作動詞	action verb
受動態	the passive voice
能動態	the active voice
句動詞	phrase verb

<形容詞 adjective>

原級形容詞	positive adjective
比較級形容詞	comparative adjective
最上級形容詞	superlative adjective
限定用法形容詞	attributive adjective
叙述用法形容詞	predicative adjective
疑問形容詞	interrogative adjective
同意語	synonym
反意語	antonym

<副詞 adverb>

原級副詞	positive adverb
比較級副詞	comparative adverb
最上級副詞	superlative adverb
頻度の副詞	adverb of frequency
度合いの副詞	adverb of degree
場所の副詞	adverb of place
時の副詞	adverb of time
疑問副詞	interrogative adverb
関係副詞	relative adverb
文修飾の副詞	sentence adverb

<前置詞 preposition>

時間の前置詞	preposition of time
場所の前置詞	preposition of location
動きの方向の前置詞	preposition of movement
方法・手段の前置詞	preposition of means

<接続詞 conjunction>

等位接続詞	coordinating conjunction
従位接続詞	subordinating conjunction

<数詞 numeral, number>

基数	cardinal number
序数	ordinal number